

Kontoinformationen

+ Konto hinzufügen



Kontoeinstellungen

Ändern der Einstellungen für dieses Konto oder Einrichten weiterer Verbindungen.

- Zugriff auf dieses Konto im Web.
<https://outlook.office365.com/owa/evard.ch/>
- [Holen Sie sich die Outlook-App für iOS oder Android.](#)

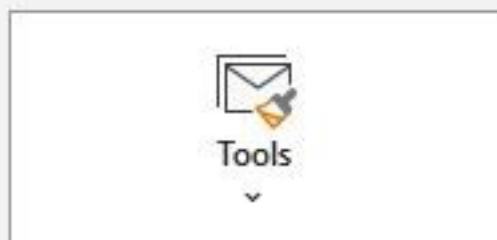


[Ändern](#)



Automatische Antworten (Außer Haus)

Mit automatischen Antworten können Sie andere über Ihre Abwesenheit benachrichtigen bzw. mitteilen, dass Sie auf E-Mail-Nachrichten nicht antworten können.



Postfacheinstellungen

Verwalten der Größe Ihres Postfachs durch Leeren des Ordners "Gelöschte Elemente" und Archivierung.



- 46.3 GB frei von 49.5 GB



Regeln und Benachrichtigungen

Mithilfe von Regeln und Benachrichtigungen können Sie eingehende E-Mail-Nachrichten organisieren und Aktualisierungen empfangen, wenn Elemente hinzugefügt, geändert oder entfernt werden.



Langsame und deaktivierte COM-Add-Ins

COM-Add-Ins verwalten, die Ihre Outlook-Benutzererfahrung betreffen.



Add-Ins verwalten

Web-Add-Ins für Outlook verwalten und kaufen.



Informationen

Öffnen und Exportieren

Speichern unter

Als Adobe PDF-Datei speichern

Anlagen speichern

Drucken

Office-Konto

Feedback

Optionen

Beenden

Start Senden/Empfangen Ordner Ansicht Entwicklertools Hilfe Acrobat

Neue E-Mail, Neue Elemente, Neues Meeting, Ignorieren, Aufräumen, Junk-E-Mail, Löschen, Archivieren, Antworten, Allen antworten, Weiterleiten, Besprechung, Chat, Weitere, QuickSteps, Verschieben, Regeln, OneNote, Ungelesen/Gelesen, Zur Nachverfolgung, Personen suchen, Adressbuch, E-Mail filtern, Laut vorlesen, Sprache, Alle Ordner senden/empfangen, Senden/Empfangen

Alle Ungelesen

Von Betreff Erhalten Größe Nach Datum

Es wurden keine Elemente gefunden, die den Suchkriterien entsprechen.

Outlook

E-Mail-Adresse
test@evard.ch

Erweiterte Optionen
 Ich möchte mein Konto manuell einrichten

Verbinden

Kein Konto? Erstellen Sie eine Outlook.com e-Mail-Adresse für den Einstieg.

Datei Start Senden/Empfangen Ordner Ansicht Entwicklertools Hilfe Acrobat

Neue E-Mail, Neue Elemente, Neues Meeting, Ignorieren, Aufräumen, Junk-E-Mail, Löschen, Archivieren, Antworten, Allen antworten, Weiterleiten, Chat, Weitere, QuickSteps, Verschieben, Regeln, OneNote, Ungelesen/Gelesen, Zur Nachverfolgung, Personen suchen, Adressbuch, E-Mail filtern, Laut vorlesen, Sprache, Alle Ordner senden/empfangen

Alle Ungelesen

Von Betreff Erhalten Größe Nach Datum

Es wurden keine Elemente gefunden, die den Suchkriterien entsprechen.

Outlook

Erweitertes Setup

Microsoft 365 Outlook.com Exchange Google

POP IMAP Exchange 2013 oder niedriger

Zurück

Start Senden/Empfangen Ordner Ansicht Entwicklertools Hilfe Acrobat

Neue E-Mail, Neue Elemente, Neues Meeting, Ignorieren, Aufräumen, Junk-E-Mail, Löschen, Archivieren, Antworten, Allen antworten, Weiterleiten, Chat, Weitere, QuickSteps, Verschieben, Regeln, OneNote, Ungelesen/Gelesen, Zur Nachverfolgung, Personen suchen, Adressbuch, E-Mail filtern, Laut vorlesen, Sprache, Alle Ordner senden/empfangen

Alle Ungelesen

Von Betreff Erhalten Größe

Es wurden keine Elemente gefunden, die den Suchkriterien entsprechen.

IMAP-Kontoeinstellungen

test@evard.ch (Nicht Sie?)

Kennwort

Zurück Verbinden

Es wurden keine Elemente gefunden, die den Suchkriterien entsprechen.

Outlook

Da hat etwas nicht geklappt.

Wir konnten den Ausgangsserver (SMTP) nicht finden. Überprüfen Sie den Namen des Ausgangsservers (SMTP) in den Kontoeinstellungen, und versuchen Sie es noch mal.

Probleme beim Einrichten Ihres Kontos behandeln

- Nicht test@evard.ch?
- **Kontoeinstellungen ändern**
- Problembehandlung

Wiederholen

Suchen

Datei Start Senden/Empfangen Ordner Ansicht Entwicklertools Hilfe Acrobat

Neue E-Mail, Neue Elemente, Neues Meeting, Ignorieren, Aufräumen, Junk-E-Mail, Löschen, Archivieren, Antworten, Allen antworten, Weiterleiten, Chat, Weitere, QuickSteps, Verschieben, Regeln, OneNote, Ungesehen/Gelesen, Zur Nachverfolgung, Personen suchen, Adressbuch, E-Mail filtern, Laut vorlesen, Alle Ordner senden/empfangen

Alle Ungelesen

Nach Datum

Von Betreff Erhalten Größe

Es wurden keine Elemente gefunden, die den Suchkriterien entsprechen.

IMAP-Kontoeinstellungen

test@evard.ch (Nicht Sie?)

Eingehende E-Mail

Server: mail.evard.ch Port: 993

Verschlüsselungsmethode: SSL/TLS

Anmeldung mithilfe der gesicherten Kennwortauthentifizierung (SPA) erforderlich

Ausgehende E-Mail

Server: mail.evard.ch Port: 465

Verschlüsselungsmethode: SSL/TLS

Anmeldung mithilfe der gesicherten Kennwortauthentifizierung (SPA) erforderlich

Zurück Weiter

Suchen

Datei Start Senden/Empfangen Ordner Ansicht Entwicklertools Hilfe Acrobat

Neue E-Mail, Neue Elemente, Neues Meeting, Ignorieren, Aufräumen, Junk-E-Mail, Löschen, Archivieren, Antworten, Allen antworten, Weiterleiten, Chat, Weitere, QuickSteps, Verschieben, Regeln, OneNote, Ungelesen/Gelesen, Zur Nachverfolgung, Personen suchen, Adressbuch, E-Mail filtern, Laut vorlesen, Sprache, Alle Ordner senden/empfangen

Alle Ungelesen Nach Datum ↑

! | Von | Betreff Erhalten ▾ Größe ▾

Es wurden keine Elemente gefunden, die den Suchkriterien entsprechen.

Outlook

Konto erfolgreich hinzugefügt.

IMAP
test@evard.ch

Weitere E-Mail-Adresse hinzufügen
test@evard.ch Weiter

Erweiterte Optionen ▾

Ich möchte mein Konto manuell einrichten

Outlook Mobile auch auf meinem Telefon einrichten

Vorgang abgeschlossen

Kontoinformationen

+ Konto hinzufügen



Kontoeinstellungen

Ändern der Einstellungen für dieses Konto oder Einrichten weiterer Verbindungen.

- Zugriff auf dieses Konto im Web. <https://outlook.office365.com/owa/evard.ch/>
- [Holen Sie sich die Outlook-App für iOS oder Android.](#)

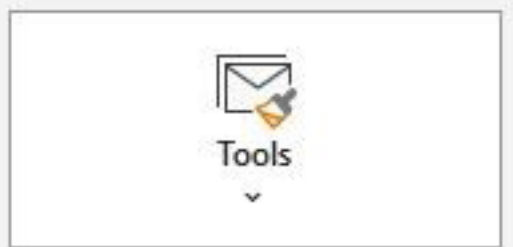


Ändern



Automatische Antworten (Außer Haus)

Mit automatischen Antworten können Sie andere über Ihre Abwesenheit benachrichtigen bzw. mitteilen, dass Sie auf E-Mail-Nachrichten nicht antworten können.



Postfacheinstellungen

Verwalten der Größe Ihres Postfachs durch Leeren des Ordners "Gelöschte Elemente" und Archivierung.



- 46.3 GB frei von 49.5 GB



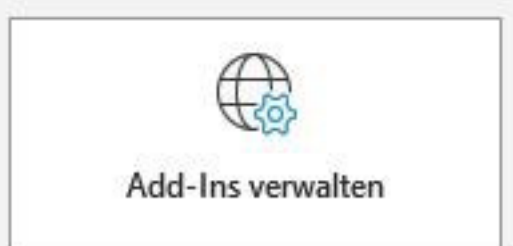
Regeln und Benachrichtigungen

Mithilfe von Regeln und Benachrichtigungen können Sie eingehende E-Mail-Nachrichten organisieren und Aktualisierungen empfangen, wenn Elemente hinzugefügt, geändert oder entfernt werden.



Langsame und deaktivierte COM-Add-Ins

COM-Add-Ins verwalten, die Ihre Outlook-Benutzererfahrung betreffen.



Add-Ins verwalten

Web-Add-Ins für Outlook verwalten und kaufen.

Datei Start Senden/Empfangen

Ansicht Ansichtseinstellungen Ansicht zurücksetzen

Aktuelle Ansicht

Ordner Ansicht Entwicklertools Hilfe Acrobat

Als Unterhaltungen anzeigen

Unterhaltungseinstellungen

Nachrichten

Nachrichtenvorschau

Anordnung

Datum Von An Größe

Betreff Typ Anlagen Konto

Sortierreihenfolge umkehren

Spalten hinzufügen

Erweitern/Reduzieren

Engere Abstände verwenden

Layout

Ordnerbereich Lesebereich Aufgabenleiste

Erinnerungsfenster

In neuem Fenster öffnen

Alle Elemente schließen

Plastischer Reader

Plastischer Reader

- test@evard.ch
- Posteingang
- Sent
- Trash
- Drafts
- Sent Messages
- Spam
- Postausgang
- Synchronisierungsprobleme
- Suchordner

Alle Ungelesen

Nach Datum

Erhalten

Größe

Es wurden keine Elemente gefunden, die den Suchkriterien entsprechen.

Kontoeinstellungen

E-Mail-Konten
Sie können ein Konto hinzufügen oder entfernen. Sie können ein Konto auswählen, um dessen Einstellungen zu ändern.

E-Mail | Datendateien | RSS-Feeds | SharePoint-Listen | Internetkalender | Veröffentlichte Kalender | Adressbücher

Neu... Reparieren... Ändern... Als Standard festlegen Entfernen

Name	Typ
<input checked="" type="checkbox"/> test@evard.ch	IMAP/SMTP (standardmäßig von diesem Konto senden)

Vom ausgewählten Konto werden neue Nachrichten an den folgenden Speicherort übermittelt:

test@evard.ch\Posteingang
in Datendatei 'C:\Users\psahli\...\Microsoft\Outlook\test@evard.ch.ost'

Schließen

Datei Start Senden/Empfangen Ordner Ansicht Entwicklertools Hilfe Acrobat
 Ignorieren Löschen Archivieren Antworten Allen antworten Weiterleiten Besprechung Chat Weitere
 Aufräumen Junk-E-Mail
 TeamViewer
 QuickSteps: Drafts Team-E-Mail Neu erstellen An Vorgesetzte(n) Antworten und...
 Verschieben Regeln OneNote
 Ungelesen/Gelesen Zur Nachverfolgung
 Suchen: Personen suchen Adressbuch E-Mail filtern
 Sprache: Laut vorlesen
 Senden/Empfangen: Alle Ordner senden/empfangen

Alle Ungelesen Nach Betreff
 Erhalten Größe Kategorien E...
 test@evard.ch
 Posteingang Postausgang Synchronisierungsprobleme (Nur diese...) Suchordner
 Elemente: 0

Es wurden keine Elemente gefunden, die den Suchkriterien entsprechen.

IMAP-Kontoeinstellungen

test@evard.ch

Allgemeine Einstellungen

Ihr Name: test@evard.ch

Kontoname: test@evard.ch
Beispiel: "Geschäftlich-" oder "Microsoft-Konto"

Antwortadresse:

Organisation:

Ordner-Einstellungen

Stammordnerpfad:

E-Mail-Einstellungen

E-Mail im Offlinemodus halten für:

Keine Kopien gesendeter Elemente speichern
 Elemente zum Löschen markieren, jedoch nicht automatisch verschieben
Zum Löschen markierte Elemente werden endgültig gelöscht, wenn die Elemente im Postfach bereinigt werden.
 Elemente beim Wechseln von Ordnern im Onlinemodus bereinigen